

マスタープレスEMDの特長を受け継いだ進化版

電動箔押し機

「マスタープレスEMD DEEP」

☆大型ヒーター面積 308 x 218mm

☆家庭用電源100V仕様

☆大きいパッケージ対応

(熱盤中央から支柱まで305mm)

☆充実した付属品で、シート物及び厚物に対応

☆3種類のフレームをラインアップ

- 接着凸版用
- 欧文フォント組版用(フォントはオプション)
- ネジ止め凸版用(オプション)

☆ロール箔自動巻き取り装置付き

☆窓加工等のダイカッター機能

(オプションの治具を使用)

☆用途に応じ20段階の圧力調整



ロール箔は
オプションです

製品仕様

電源	100V AC、50/60Hz
定格消費電力	1200W
ヒーター面積	奥行218 x 幅308mm
温度調整範囲	30~190℃
ウォームアップタイム	6分(20~100℃)
	15分(20~190℃)
最大ストローク	64mm
最大プレス圧	5トン

タイマー設定範囲	0秒~9分
テーブルサイズ	奥行315 x 幅380mm
延長テーブルサイズ	奥行360 x 幅830mm
機械サイズ(幅x奥行x高さ)	510 x 795 x 887mm
延長テーブル取付け時	885 x 1,057 x 887mm
置台サイズ(幅x奥行x高さ)	515 x 460 x 762mm
本体重量	153kg
置台重量	43kg

※仕様及び同梱品の明細は予告なしに変更になる場合があります。

充実の付属品及びオプション

使用する版に応じて3種類のフレームを標準装備


① マスターフレーム+各種フレーム

右側の写真は3L5のフレーム(オプション)に5.5mmのフォントを組んでマスターフレームに装着し、マスターフレームキャリアに載せた状態。



② マトリックスフレームワーク+マトリックスベース

マトリックスベースに版を接着し、マトリックスフレームワークにネジ止めして使用します。



③ スクリューマトリックスベース、ハンドル付(オプション)

10mm厚のマトリックスにロゴ等を彫刻し、任意の穴位置にネジ止めして使用します。

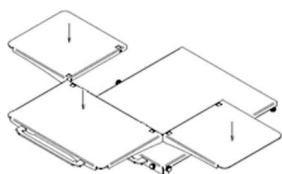


その他の付属品

ワークテーブル

通常のテーブルを囲むようにして両サイドと手前にセットします。

メディアを置くスペースが広く取れ、大きなサイズのメディアでも余裕をもって置くことができます。



フレームキャリア

フォント用の各種フレームを載せるためのスタンド(写真はオプションのフレーム3L5を載せた状態。フォントの組み替えをする際に使用すると便利です。)




箔押し作業をサポートする豊富なオプション品

※ 下記以外にも多数あります。詳細はお問い合わせください。



カッティングブレード

ハードカバーの窓加工ができます。写真は80 x 110mmのもの(オプションのカッティングブレードパッドを同時にご使用ください)



フォントセット各種

(フォントコンテナに収納)
写真はNation Master Package Latin GB 5.5mm Standardあ(フォントサイズに応じてオプションのフレームが必要です)



フォイル(箔)各種

ユニバーサルタイプのロール箔(210mmx122m)と枚葉のクイック&イージーフォイル(13x21cmと9x18cmの2種類)があります。

【発売元】



〒278-0015 千葉県野田市西三ヶ尾77-2

(TEL)04-7121-0755 (FAX)04-7121-0740

(URL) <http://www.toyotec-intl.co.jp/>

(Mail) sales@toyotec-intl.co.jp